

Guide: Ansluta till videosamtal med Zoom via dator

Välkommen till ditt möte med Trygghetsfonden TSL i Zoom! Helst vill vi träffa dig på riktigt, men under coronapandemin är videomöte det bästa alternativet. Vi ser fram emot att få berätta om omställningsstödet och hur vi kan hjälpa dig till nytt jobb, börja studera eller starta eget.

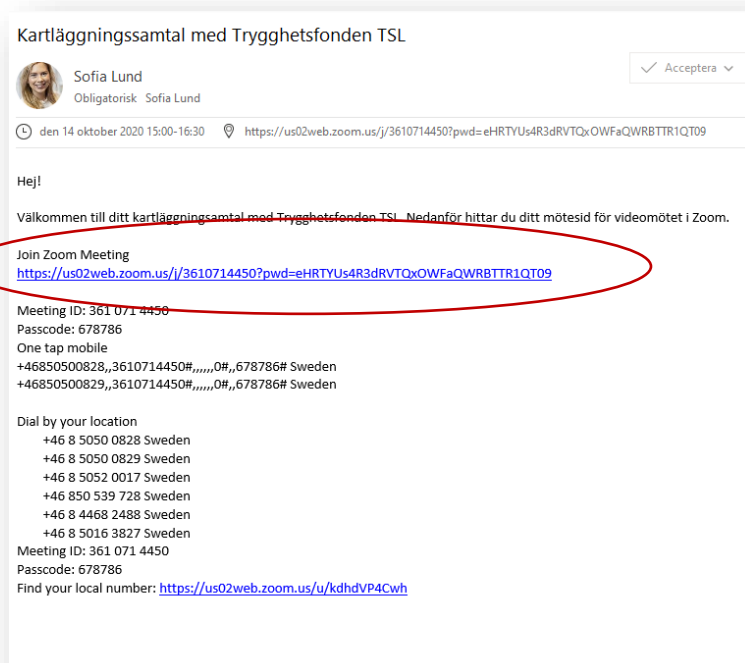
Vi rekommenderar att du väljer en plats för videomötet där du kan sitta ostört och har du hörlurar med mikrofon är det bra att använda dem. För att du ska få ut så mycket som möjligt av vårt möte är det bra om du i förväg funderar igenom om du har några frågor som du vill ställa.

Du behöver:

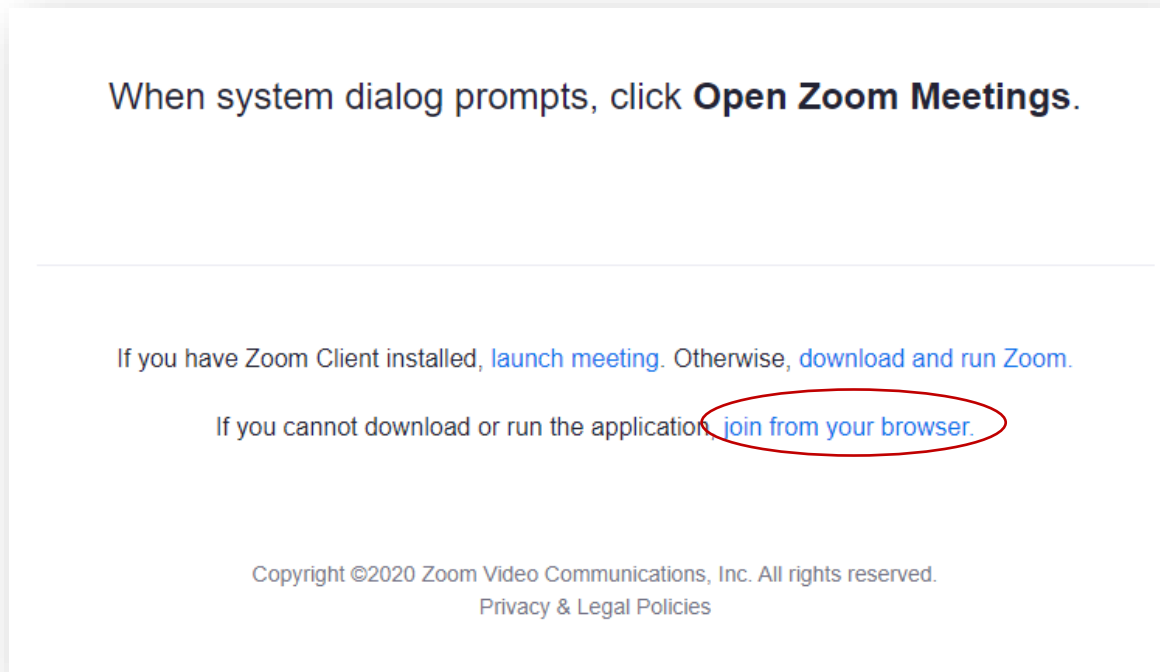
- ✓ dator med webbkamera
- ✓ internetuppkoppling eller mobiluppkoppling

Gör så här för att ansluta till ditt videomöte från din dator

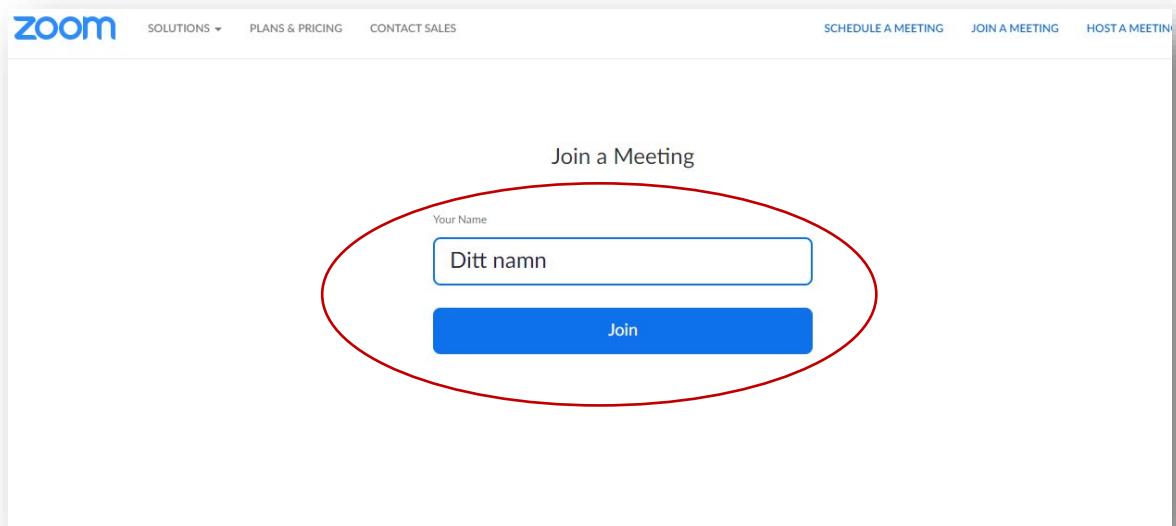
1. Öppna epostmeddelandet som innehåller din kallelse till videomötet. Klicka på länken i meddelandet.



2. När du klickar på länken får du upp en vit dialogruta. Klicka på *Join from your browser* (fungerar med webbläsarna Chrome, Firefox och Safari).

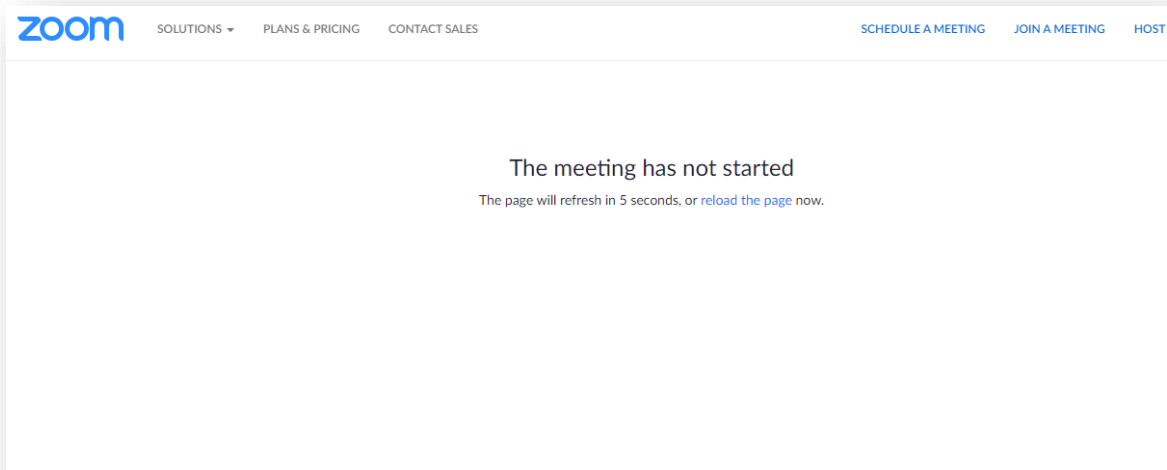


3. Fyll i ditt namn och klicka på *Join*

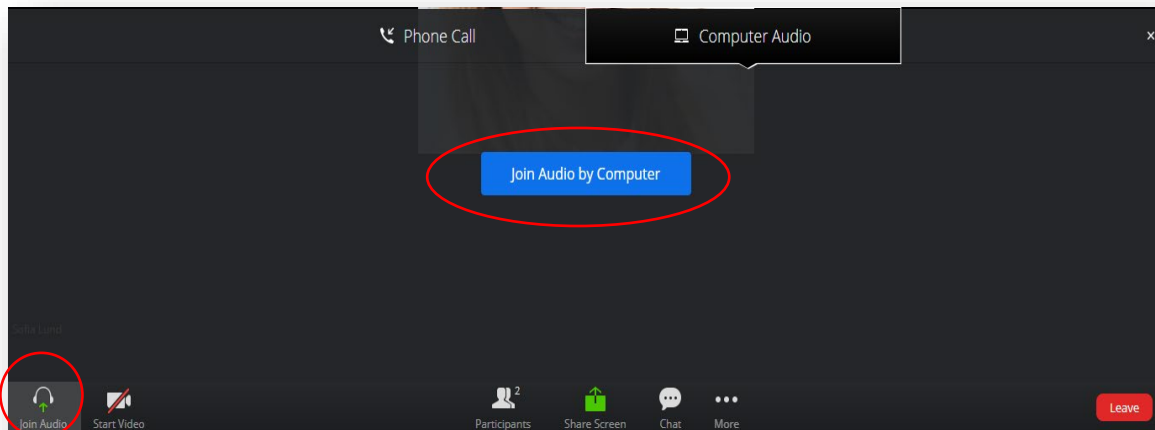


4. Du kommer till ett väntrum.

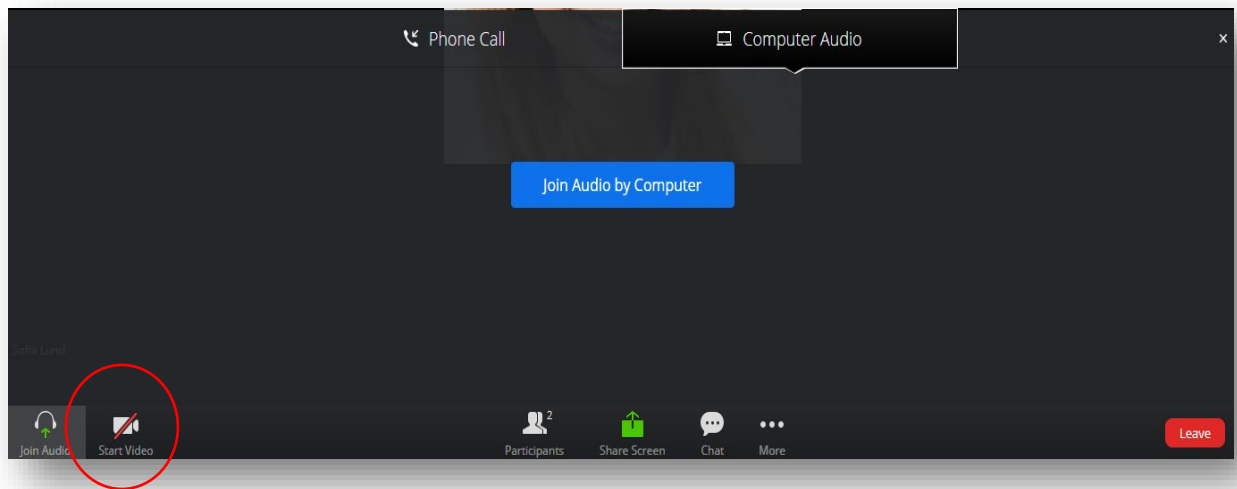
När du får upp denna bild betyder det att du är i ett digitalt väntrum och att rådgivaren från Trygghetsfonden TSL släpper in dig när mötet startar.



5. Tryck *Join Audio* by Computer sedan på *Join Audio*



6. Om videon inte startar automatiskt trycker du på *Start video*.



-Nu är mötet igång!