


# Kortare tid i arbetslöshet

TSL-rapport okt 2015



Trygghetsfonden TSL är en kollektivavtalsstiftelse med Svenskt Näringsliv och LO som ägare och vår uppgift är att hjälpa uppsagda till ett nytt jobb. TSL finansierar omställningsåtgärder åt företag och fack lokalt. Företag och fack väljer leverantörer av omställningstjänster och vi följer upp och utvärderar tjänsterna och resultaten. TSL startades 2004, cirka 100 000 företag är anslutna till TSL-systemet och drygt 900 000 arbetare omfattas.

**Läs mer på [www.tsl.se](http://www.tsl.se)**

Samtliga rapporter från TSL finns att ladda ner gratis på [www.tsl.se](http://www.tsl.se).

Kollektivavtalsstiftelsen Trygghetsfonden TSL

Box 19081

10432 Stockholm

Besöksadress Kungsbroplan 2

**Telefon** 08-412 22 00

**Telefax** 08-411 18 15

**E-post** [info@tsl.se](mailto:info@tsl.se)

## Förord

Det är glädjande att se att den tid deltagarna är arbetslösa har minskat på sistone och att oktober blev den tredje månaden i rad då mediantiden i arbetslöshet var under 100 dagar. På bara ett år har tiden i arbetslöshet minskat med över en månad. Det är en utveckling som vi självklart hoppas kommer att hålla i sig.

Stockholm, november 2015

*Caroline Söder*

Vd Trygghetsfonden TSL

# Innehåll

Inflöde 4

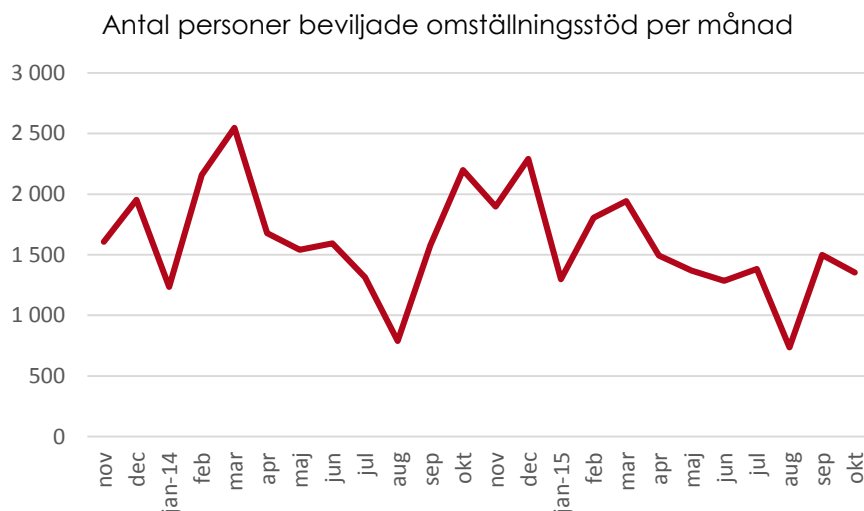
Resultat 4

Omställningsföretagen 7

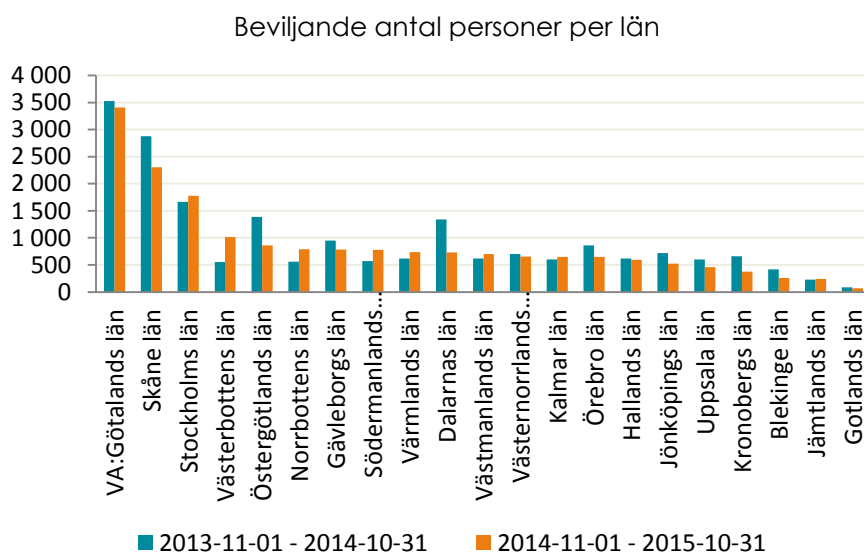
Vad tycker deltagare, företag och fack? 8

## Inflöde

Under oktober beviljade TSL omställningsstöd för 1 354 personer, vilket är markant färre än oktober 2014, då stöd beviljades till 2 199 personer. De senaste 12 månaderna har 18 359 personer beviljats stöd. Under den föregående 12-månadersperioden beviljades stöd för 20 197 personer.

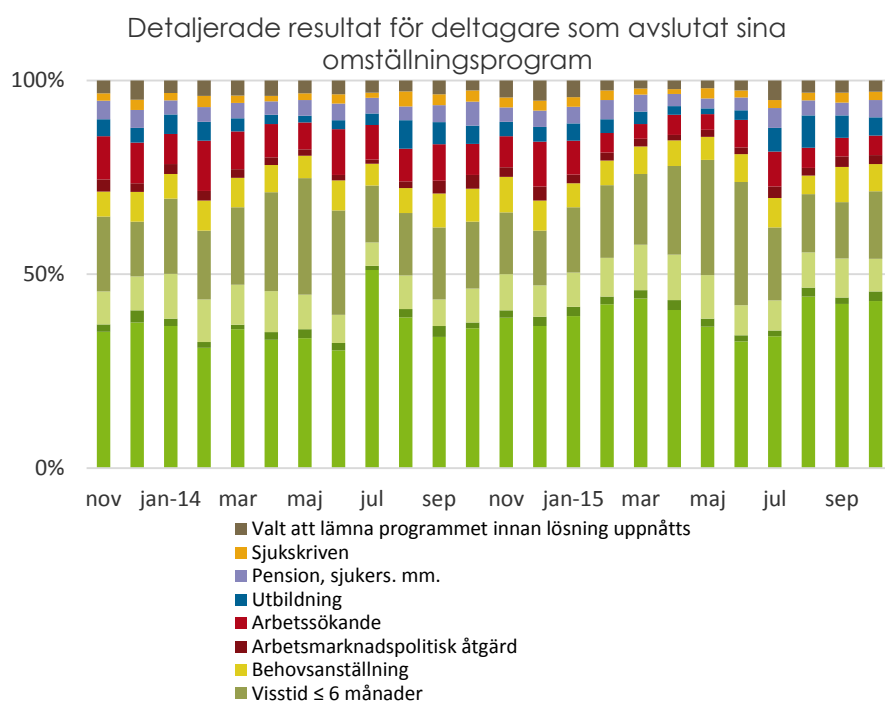


Storstadsregionerna fortsätter att stå för majoriteten av inflödet av beviljade omställningsstöd.

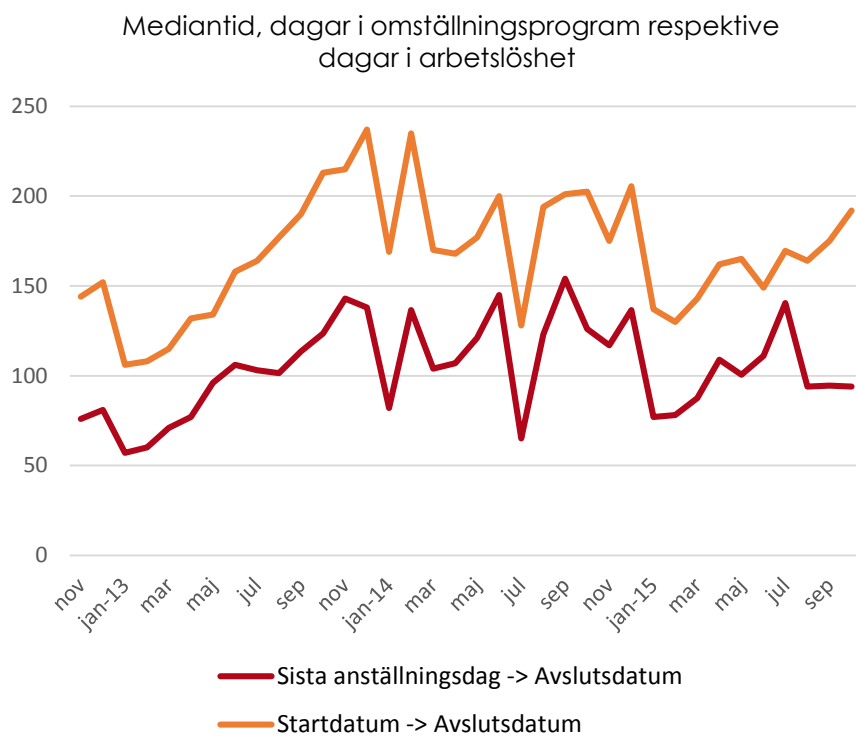


## Resultat

78,4 procent av de deltagare som avslutade sina omställningsprogram under oktober 2015 hittade ett jobb. Motsvarande notering för oktober 2014 var 72,1 procent.

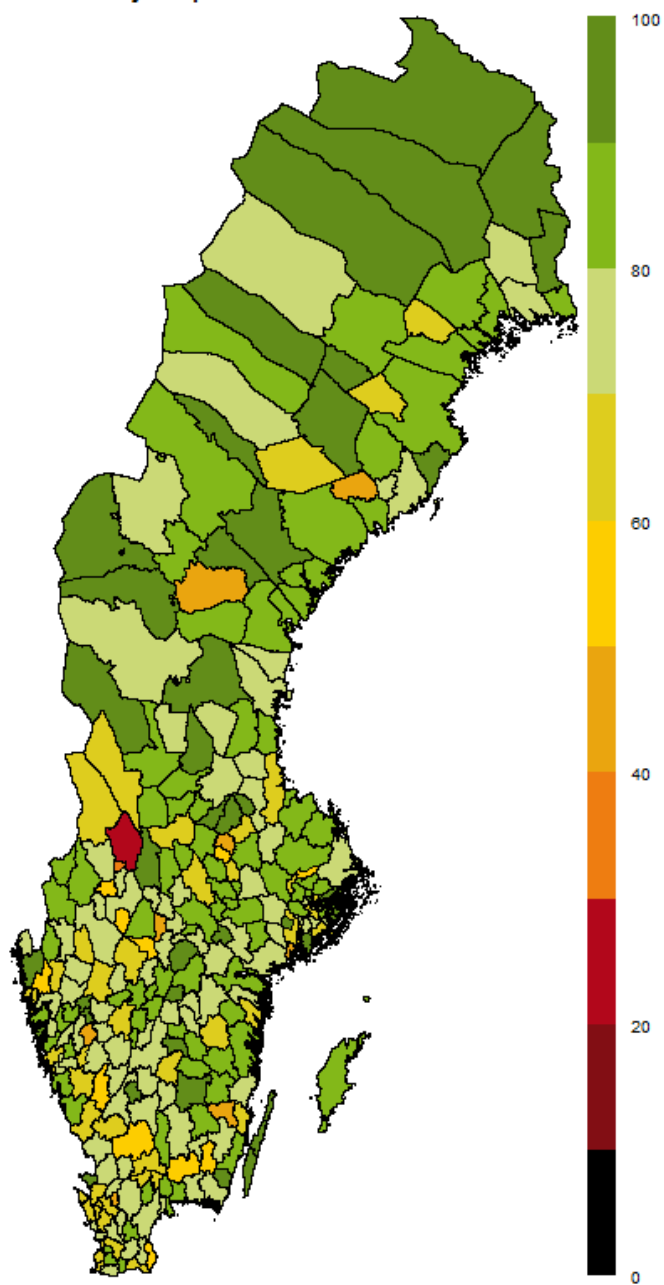


Mediantiden för en omställning som avslutades i oktober var 192 dagar, varav 94 dagar i arbetslöshet. Det är en minskning med en månad från året innan då mediantiden i arbetslöshet var 126 dagar.



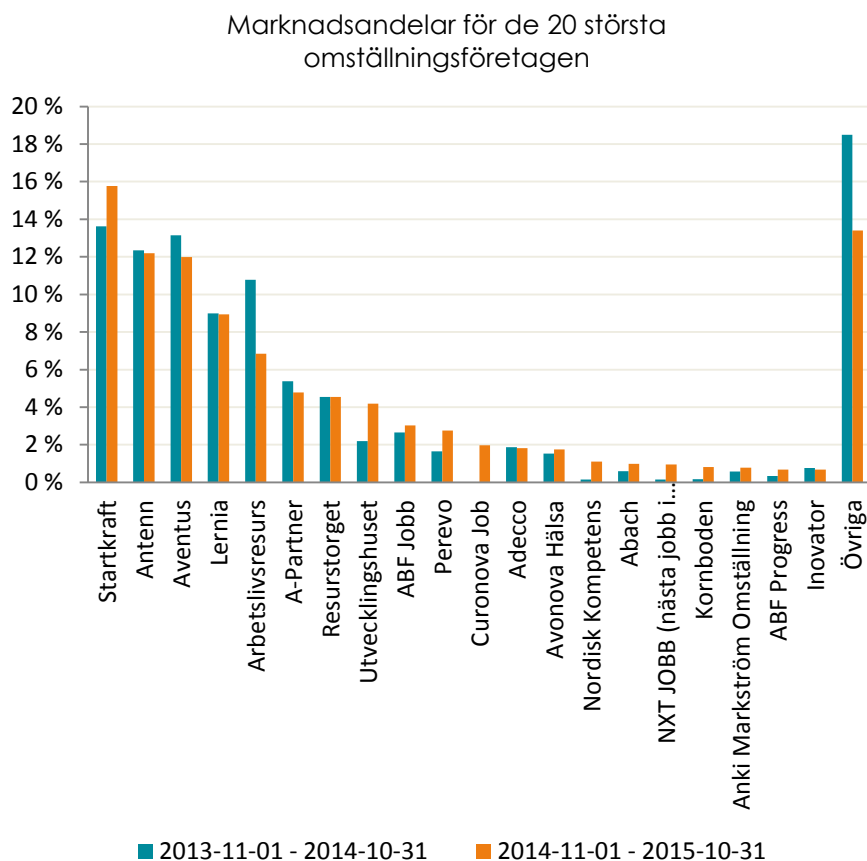
I södra och mellersta Sverige har det varit svårast att få ett jobb under det senaste året.

Andel i jobb per kommun 2014-10-31 - 2015-10-31



## Omställningsföretagen

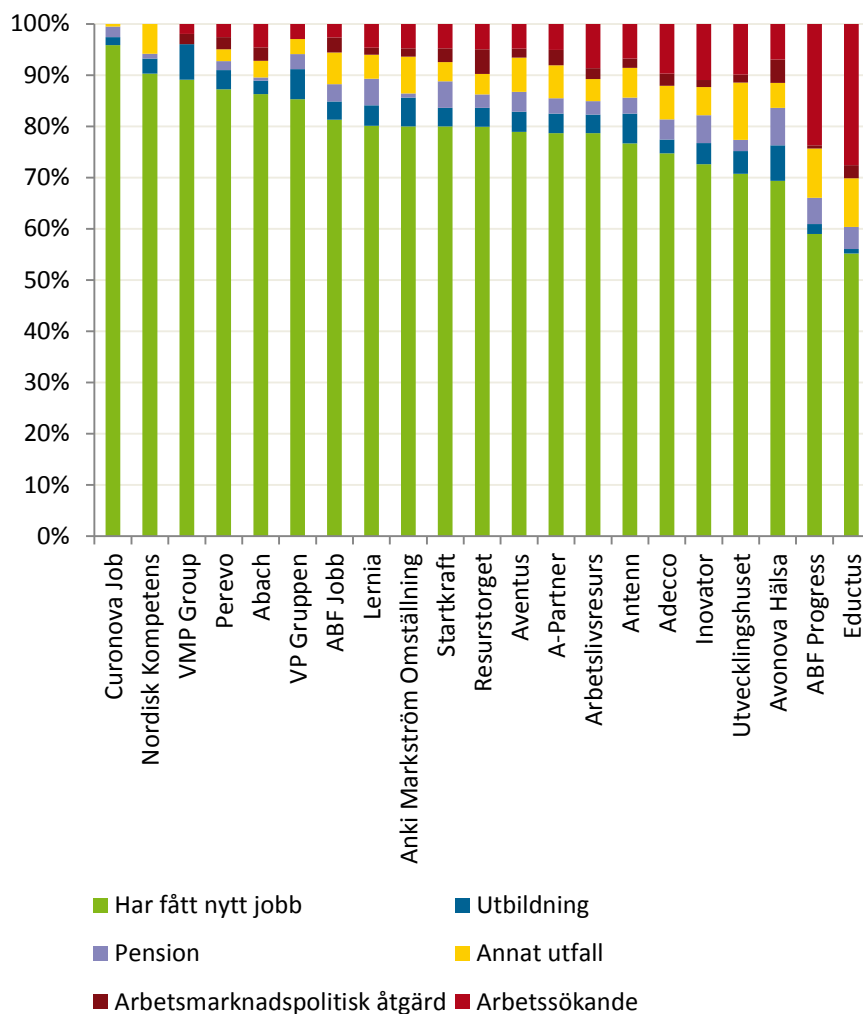
18 359 personer har beviljats omställningsstöd under den senaste tolvmånadersperioden. De 20 största omställningsföretagen hade 86,6 procent av marknaden.



19 759 personer har avslutat sina omställningsprogram under de senaste 12 månaderna. Resultaten skiljer sig i stor utsträckning mellan de olika omställningsföretagen. Nämnas bör att många faktorer utöver omställningsföretagens skicklighet påverkar resultaten, exempelvis deltagarnas ålder och kompetens. Resultaten för de omställningsföretag som avslutat omställningar av minst 100 personer under den senaste tolvmånadersperioden visas i diagrammet nedan. Resultat för samtliga omställningsföretag presenteras på TSL:s hemsida. På hemsidan finns också en tjänst där det är möjligt att jämföra de olika omställningsföretagen, inte bara på resultat, utan också på deltagarnas, företagens och facketts nöjdhet.



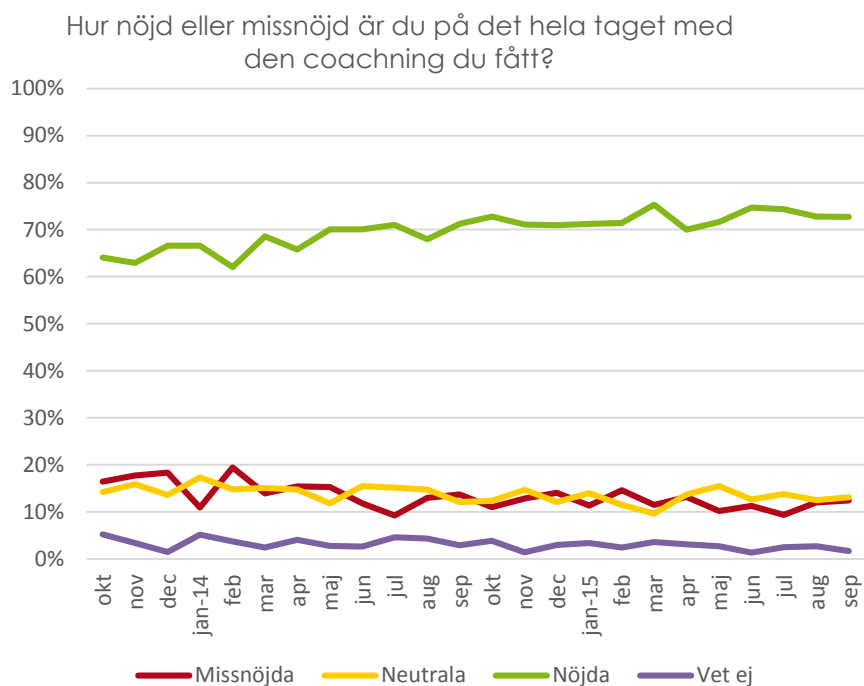
Resultat för de omställningsföretag som avslutat minst 100 deltagare i perioden 2014-11-01 - 2015-10-31



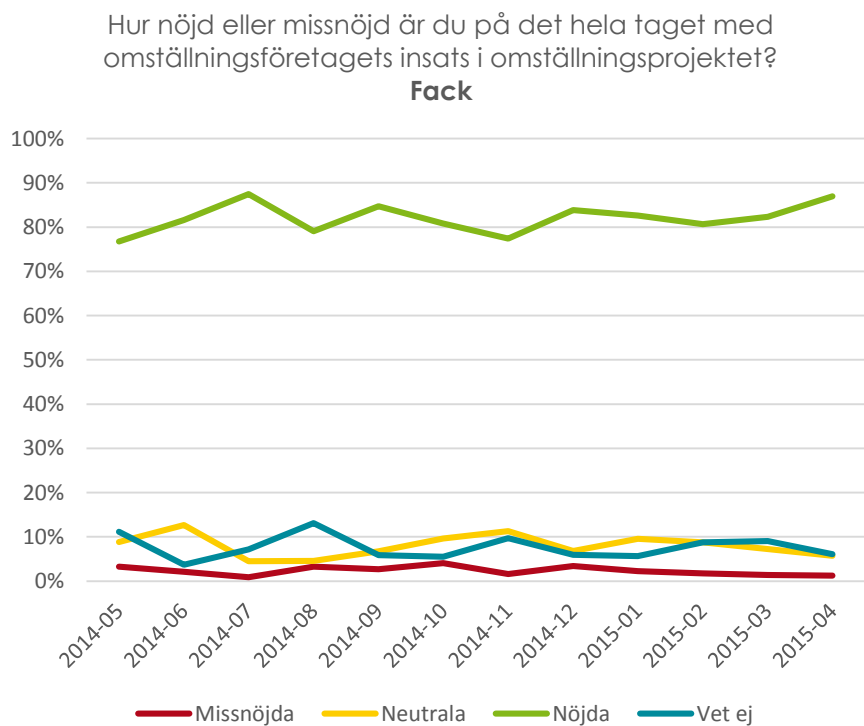
## Vad tycker deltagare, företag och fack?

Varje månad skickar TSL ut enkäter till deltagare och representanter för företag och fack, för att fånga hur de upplever det stöd de har fått. Svaren på frågorna som presenteras nedan ges på en tiogradig skala, där ett betyder mycket missnöjd och tio betyder mycket nöjd. TSL har sedan valt att gruppera svaren 7-10 som nöjda, 5-6 som neutrala, och 1-4 som missnöjda.

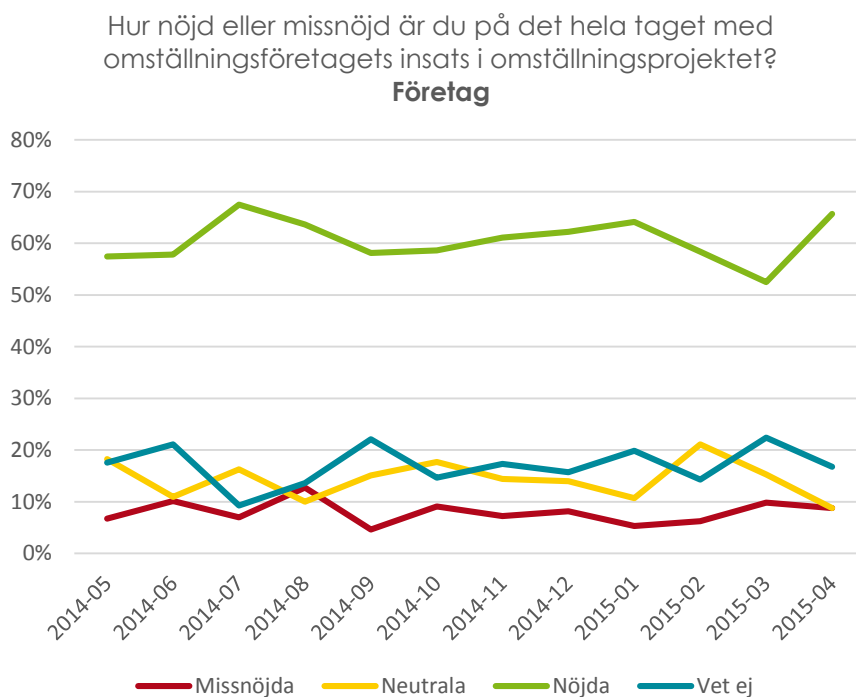
Deltagarna är i genomsnitt nöjda med det stöd de har fått. Det finns en svagt positiv trend i andelen som ger ett betyg mellan 7 och 10, det vill säga den grupp som TSL valt att beteckna som nöjda. Bland de deltagare som avslutade sina omställningsprogram i september 2015 var det 72,7 procent som gav ett betyg om sju eller högre.



Representanterna för facket är generellt sett mycket nöjda med omställningsföretagens insats. 87 procent ger ett betyg mellan sju och tio.



Företagsrepresentanterna är inte nöjda i samma utsträckning som de fackliga representanterna och den senaste månadens notering visar på en försämring. 65,7 procent av företagsrepresentanterna uppger att de är nöjda med omställningsföretagets insatser.



#### Kontaktuppgifter

Rapporten är skriven av Carl Högfeldt och Caroline Söder, TSL.

För mer information om rapporten kontakta:

Analytiker/statistiker, Carl Högfeldt, [carl.hogfeldt@tsl.se](mailto:carl.hogfeldt@tsl.se), 08-412 22 11

Vd, Caroline Söder, [caroline.soder@tsl.se](mailto:caroline.soder@tsl.se), 08-412 22 01